



DYNACO
High Performance Doors



DYNACO M2 EMERGENCY

Push-Pull
gear driven technology



binnendeur

DYNACO M2 EMERGENCY

De Dynaco M2 Emergency Exit is speciaal ontworpen voor intensief gebruikte binnentoepassingen met nooddoorgang.

Een T-vormige uitsnijding verdeelt het deurblad in twee symmetrische flap-pen. Door eenvoudig op de aangeduide plaats te drukken, maakt u zo een nooduitgang vrij.

De Dynaco M2 Emergency Exit bevat geen harde delen in het deurblad en heeft een soepele boord onderaan. Daardoor is ze zonder meer veilig.

- **HOGE OPENINGSSNELHEID:**
Tot 1,2 m/s.
- **GEBREVETTEERDE "PUSH-PULL" TECHNOLOGIE:**
Uniek aandrijfsysteem.
- **GOEDE AFDICHTING:**
Gepatenteerde zijgeleiders zorgen voor een goede afdichting zonder borstels of dwarslatten.
- **VEILIG VOOR GEBRUIKERS:**
Soepel deurblad zonder harde elementen
Geïntegreerde nooduitgang.
- **GEBRUIKSGEMAK:**
Draadloze DYNACO detector onderaan.
- **AANDRIJVING:**
Motor gestuurd door een frequentieomvormer en met encoder voor een soepele werking. Minimum aan slijtageonderdelen.
- **DYNALOGIC SCHAKELKAST:**
Gebruiksvriendelijke schakelkast met zelfdiagnose.
- **CONFORM EN13241-1**

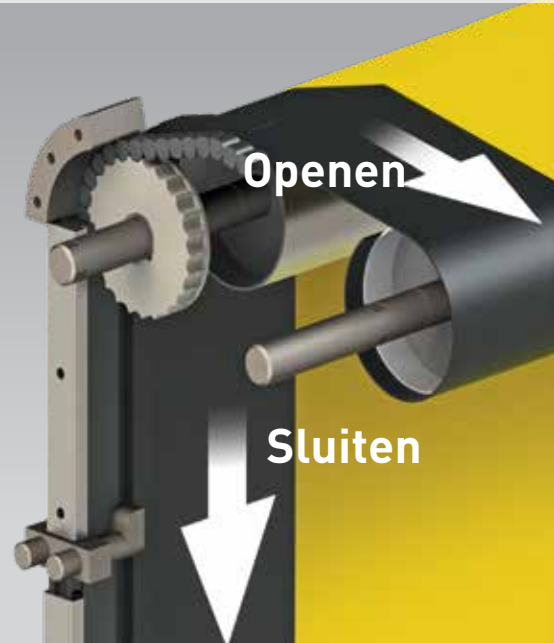
Openen door druk op de pictogrammen



Volledig geopende nooddoorgang



"PUSH-PULL"^{PT}
aandrijftechnologie






































NORMEN EN13241-1

Norm	Ref.	Test volgens	Resultaat
Waterdoorlaatbaarheid	EN 12425	EN 12489	Klasse 1
Windlast	EN 12424	EN 12444	Klasse 1*
Winddoorlaatbaarheid	EN 12426	EN 12427	Klasse 0
Veilige opening	EN 12453	EN 12445	Conform
Mechanische weerstand	EN 12604	EN 12605	Conform
Werkingskrachten	EN 12604	EN 12605	Conform
Warmte-doorgangscoefficient	EN 12428	EN 12428	6,02 W/m ² K
Performantie (cycli)	EN 12604	EN 12605	1.000.000

* Enkel voor binnentoepassingen.

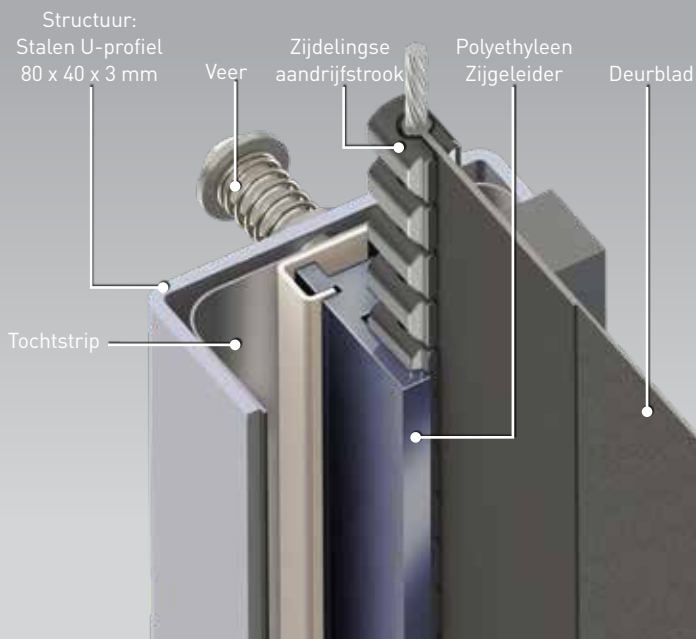
KENMERKEN

Max. afmetingen	B 5.500 mm x H 5.500 mm																								
Min. afmetingen	B 1.000 mm x H 2.200 mm																								
Openingsnelheid Sluitingsnelheid	Tot 1,2 m/s 0,6 m/s																								
Structuur	Gegalvaniseerde U-profielen: 80x40x3 mm. Optie: roestvrij staal.																								
Trommel	Staal - Ø 102 x 2 mm.																								
Geleiders	Versterkt polyethyleen (PE-UHMW 1000) op veren																								
Motor	4-polig, zonder rem Vermogen: 1,5kW Beschermingsgraad: IP65																								
Schakelkast	DYNALOGIC voorzien van: hoofdzekering, algemene scheidingschakelaar, regelbare tijdsinstelling, drukknop open-reset en noodstop. Beschermingsgraad: IP65 Frequentieomvormer																								
Standaard detectoren	Infrarood fotocel: 300 mm boven vloer. Draadloze DYNACO detector (WDD).																								
Voeding Frequentie	Monofasig 230V - 16 A. Frequentie: 50-60 Hz																								
Beschikbare kleuren vergelijkbaar met:	<table border="0"> <tr> <td>Geel RAL1003</td> <td></td> <td>Groen RAL6005</td> <td></td> </tr> <tr> <td>Oranje RAL2004</td> <td></td> <td>Grijs RAL7035</td> <td></td> </tr> <tr> <td>Rood RAL3000</td> <td></td> <td>Wit RAL9010</td> <td></td> </tr> <tr> <td>Blauw RAL5002</td> <td></td> <td>Zwart RAL9005</td> <td></td> </tr> <tr> <td>Gentiaanblauw RAL5010</td> <td></td> <td>Verkeersgrijs RAL7043</td> <td></td> </tr> <tr> <td></td> <td></td> <td>Antraciet RAL7016</td> <td></td> </tr> </table> <p>(Eigenlijke kleuren kunnen afwijken. Kleurstaal op aanvraag beschikbaar)</p>	Geel RAL1003		Groen RAL6005		Oranje RAL2004		Grijs RAL7035		Rood RAL3000		Wit RAL9010		Blauw RAL5002		Zwart RAL9005		Gentiaanblauw RAL5010		Verkeersgrijs RAL7043				Antraciet RAL7016	
Geel RAL1003		Groen RAL6005																							
Oranje RAL2004		Grijs RAL7035																							
Rood RAL3000		Wit RAL9010																							
Blauw RAL5002		Zwart RAL9005																							
Gentiaanblauw RAL5010		Verkeersgrijs RAL7043																							
		Antraciet RAL7016																							

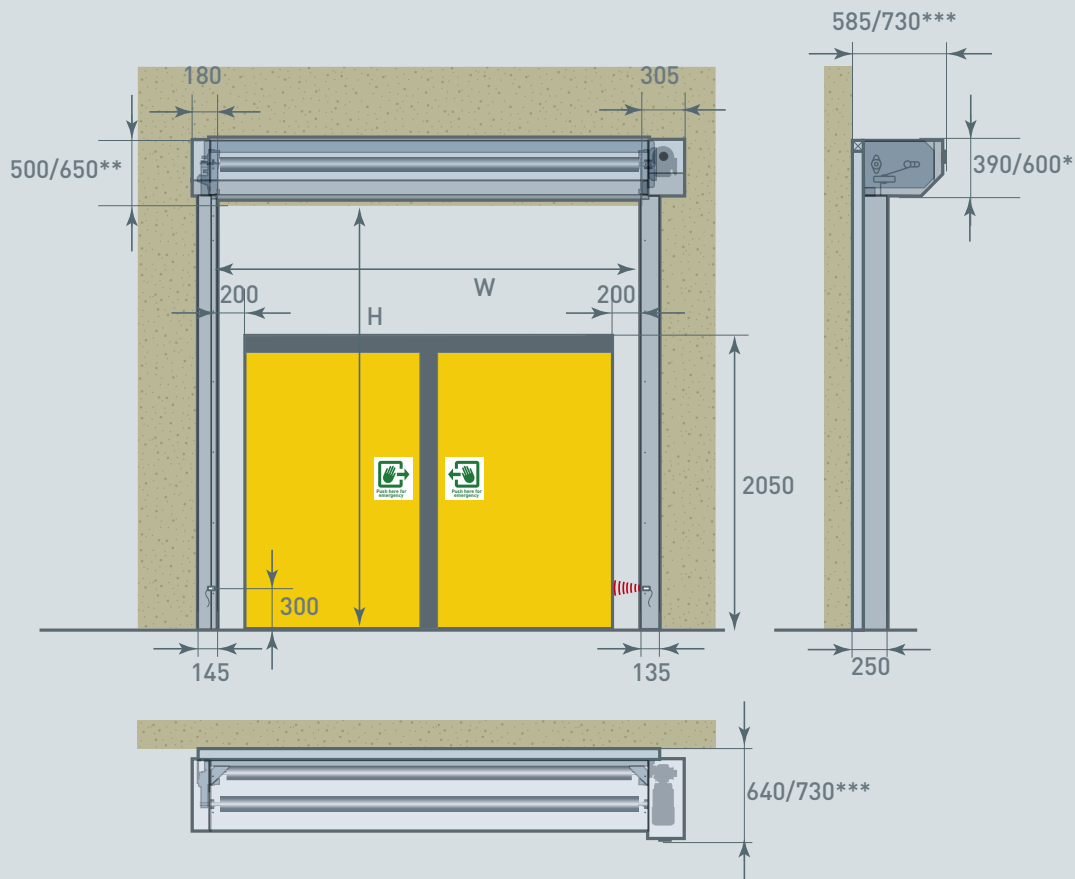
Doorsnede zijgeleider



Zijdelingse aandrijfstrook



Maatvoering Dynaco M2 Emergency Exit



* 600 indien $H > 4000$ en trommelkap

**650 indien $H > 4000$ en trommelkap

***730 indien $H > 4000$ en trommelkap

Alle aangeduide afmetingen zijn netto: men dient de ruimte toe te voegen nodig voor montage en onderhoud.

OPMERKING: Afhankelijk van de risicoanalyse van de omgeving, kunnen extra drukknoppen, detectoren en bekleding nodig zijn.



Dynaco Europe NV
 Waverstraat 21
 B-9310 Moorsel-Aalst (Belgium)
 Tel. +32 53 72 98 98
 Fax. +32 53 72 98 50
 info@dynacodoor.com
 www.dynacodoor.com

Over Dynaco

Dynaco is technologisch wereldleider in snelloopdeuren. Het bedrijf biedt hoogwaardige oplossingen voor commerciële en industriële toepassingen.

Sinds de oprichting in 1987 heeft Dynaco een uitgebreide expertise opgebouwd inzake hoogwaardige snelloopdeuren. Toch blijft het investeren, om zo uw verwachtingen op vlak van kwaliteit en prestaties steeds weer te overtreffen.

Een netwerk van erkende en toegewijde partners zorgt voor een optimale dienstverlening aan klanten in heel Europa. Wereldwijd kan Dynaco rekenen op haar licentiepartners in Rusland, Japan, Vietnam en Brazilië.

Dynaco maakt deel uit van de ASSA ABLOY Groep, de wereldleider in toegangsooplossingen. Elke dag helpen wij miljarden mensen een meer open wereld te ervaren.